



はじめのいっぽ



万場小学校
1年 学年だより
令和6年4月8日

ご入学おめでとございます




うらかな春風のもと、希望に胸を膨らませた1年生。春の光のようにきらきらと輝く笑顔に、保護者の皆様のお喜びもひとしおのことと存じます。晴れのご入学を心よりお祝い申し上げます。私たち担任も56名の子どもたちとの出会いを心待ちにしておりました。

今日は、これから始まる義務教育9年間の一步を踏み出す門出の日です。毎日わくわくした気持ちで、新しいことにもどんどん挑戦してほしいという願いを学年だよりのタイトル「はじめのいっぽ」に込めました。新しい学校生活が子どもたちにとって充実したものとなるよう、担任一同、精一杯努力してまいります。温かいご支援とご協力をお願いいたします。

担任紹介

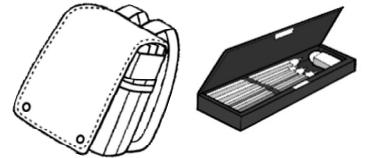
1組 (赤)	岩井 <small>いわい</small>	友紀 <small>ゆうき</small>
2組 (白)	平野 <small>ひらの</small>	美穂 <small>みほ</small>
のぞみ1組	西川 <small>にしかわ</small>	太陸 <small>たいりく</small>
のぞみ2組	間部 <small>まべ</small>	さゆり <small>さゆり</small>
ひまわり組	野田 <small>のだ</small>	明希子 <small>あきこ</small>



★毎日の持ち物

※ 全てに記名してください。

- 連絡帳 (連絡袋に入れて)
- 筆箱 鉛筆5本 (Bか2B)、赤鉛筆1本、消しゴム1個、定規1本 (曲がらないタイプが望ましい)
- 下じき
- 自由帳
- 桜型の名札 (裏を記入)
- ハンカチ
- ティッシュ
- 黄色い帽子 (下校コースの色リボンを付ける)
- 黄色いワッペン (裏を記入し、帽子に付ける)
- 防犯ブザー (ランドセルに付ける)



4月の行事予定

- 8日(月) 入学式
- 9日(火) 始業式(1年生は家庭学習日)
- 10日(水) 分団児童会(3限) 一斉下校
- 11日(木) 学級写真撮影
- 16日(火) 身体測定・視力検査
- 17日(水) 給食開始
- 18日(木) 内科検診
- 19日(金) 避難訓練(2限)・両眼視機能検査
- 25日(木) 聴力検査・PTA総会
授業参観(5限)・学級懇談会
- 26日(金) 遠足(弁当持参)
- 29日(月) 昭和の日
- 30日(火) 遠足予備日(行事食)

★学校で保管する物

- 体操服
- 上ぐつ



使用したら、その週末に持ち帰ります。
洗って、月曜日に持たせてください。

- 道具箱 (中身の詳細は2枚目裏面参照)
- 体育館シューズ
- 粘土・粘土板

必要に応じて学期末に持ち帰ります。点検と補充をお願いします。

連絡帳・連絡袋について

連絡帳（※1）は連絡袋（※2）に入れて、下校後は毎日必ず確認し、印かサインをお願いしま
す。配付物にも必ず目を通し、提出期限のあるものは早めにご提出ください。

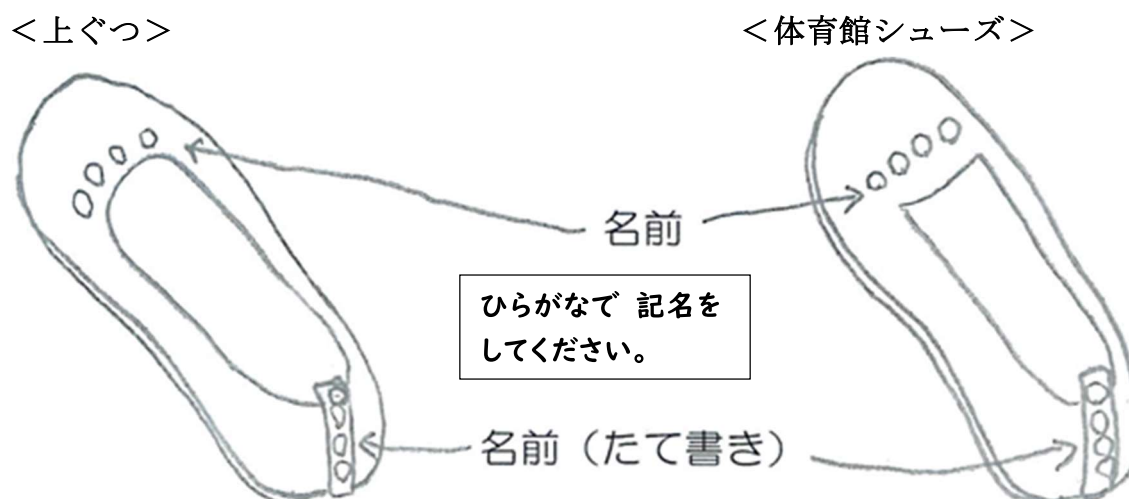
トワイライトに参加する場合も、参加票を連絡袋に入れて登校させてください。朝、家を出る前
にお子さんに担任に提出するよう、声を掛けておいてください。

※1 P T Aからのお祝いとして、入学式に配布されたノートです。

※2 入学説明会で道具箱と一緒に買っていただいた樹脂製でチャック付きの袋です。

記名・記入の仕方について

- ★ シューズ袋や手提げ袋など、名前がはっきりと分かるように書いてください。
- ★ 教科書やノート類、道具箱の中身は、一つずつしっかり名前（ひらがな）を書いてください。
- ★ 筆記用具や色鉛筆にも、一つ一つに名前（ひらがな）を書いてください。
- ★ 上ぐつ、体育館シューズには、2か所に大きくはっきりと名前を書いてください。



道具箱の中身について

- ★ 道具箱には、次のものを入れて持たせてください。

- ① 16色パス
- ② 全芯型色鉛筆
- ③ 書き方ペン（水性、太字用と細字用）
- ④ のり（でんぷんのり）
- ⑤ はさみ（安全キャップ付き）
- ⑥ 名前ペン（油性）



就学援助新規申請について

書類点検等の都合上、申請される方はお早めにご提出ください。**締切は12日（金）**です。
（申請書の基準に当てはまる方で、手続きがお済みでない方だけの提出となります）